

LDD.DK – EXTRANET

*Opret forbindelse, login
ændring af brugernavn og -kode*

LANDSORGANISATIONEN DANSKE DAGINSTITUTIONER - Windows Internet Explorer
http://www.ddd.dk/

LANDSORGANISATIONEN
DANSKE DAGINSTITUTIONER

Hjem Kundelogin Kontakt

ORGANISATIONEN NYHEDER INSTITUTIONER KURSTILBUD DOWNLOADS LEDIGE STILLINGER SAMARBEJDSPARTNERE

Tilmeld dig vores gratis nyhedsbrev
[Klik her](#)

Velkommen

Danske Daginstitutioner er en selvejende serviceorganisation inden for omsorg for børn og unge.

Fordi vi er menneskeorienterede, yder vi en personlig, engageret og kompetent service på alle niveauer.

Vi sikrer den højeste grad af forældrendriftelse og selvforvaltning lokalt, samtidig med at vi stiller vores administrative kompetence og teknologiske ressourcer til rådighed i et omfang, der er afpasset lokale behov og ønsker.

Nyheder

- 08-04-2008
Bestyrelseskursus Rudersdal
- 07-04-2008
Institutionsmøde 7/4-2008
- 11-03-2008
Bestyrelseskursus Roskilde

LANDSORGANISATIONEN DANSKE DAGINSTITUTIONER

Hejrevang 11
3450 Allerød

Telefon 3295 3230
Telefax 3295 3265
E-mail ldd@ddd.dk

INDHOLDSFORTEGNELSE

	SIDE NR.
Indholdfortegnelse	2
Forord	3
Krav til pc og bruger for at kunne oprette forbindelse	4
Oprettelse af adgang til LDD.DK Extranet (Log ind)	4 - 5
Ændring af personlige oplysninger samt kodeord og krav til kodeordet.....	5 - 6
Overdragelse af brugernavn og adgangskode.....	7
Øvrige oplysninger (telefonsupport)	7

LANDSORGANISATIONEN
DANSKE DAGINSTITUTIONER
Hejrevang 11
3450 Allerød

Telefon 3295 3230
Telefax 3295 3265
E-mail ldd@ldd.dk

FORORD

Landsorganisationen Danske Daginstitutioner har fået udviklet LDD.DK Extranet, således at institutioner tilknyttet Danske Daginstitutioner internt og eksternt kan dele erfaringer, dokumenter og lignende.

Endvidere kan LDD.DK Extranet sikre historiske oplysninger følger institutionens bestyrelsesmedlemmer, idet brugernavne ”går i arv” fra gammelt bestyrelsesmedlem til nyt bestyrelsesmedlem. Herved opnår nye bestyrelsesmedlemmer adgang til tidligere gemte data mv.

Denne manual hjælper Dig med oprettelse af forbindelse til LDD.DK Extranet – trin for trin.

**LANDSORGANISATIONEN
DANSKE DAGINSTITUTIONER**
Hejrevang 11
3450 Allerød

Telefon 3295 3230
Telefax 3295 3265
E-mail ldd@ldd.dk

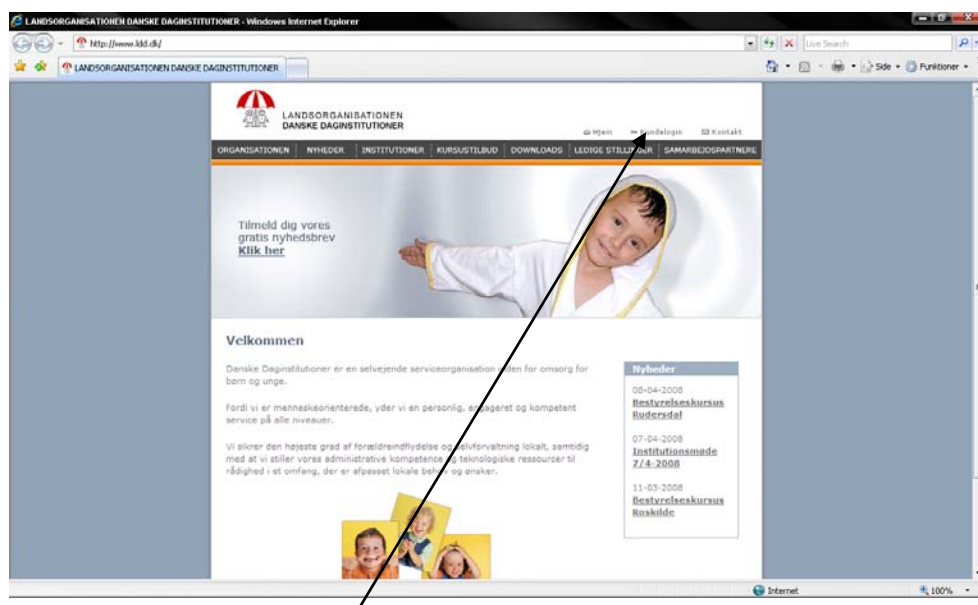
Krav til pc og bruger for at kunne oprette forbindelse til LDD.DK Extranet.

For at kunne oprette forbindelse til LDD.DK Extranet skal følgende forudsætninger være opfyldt.

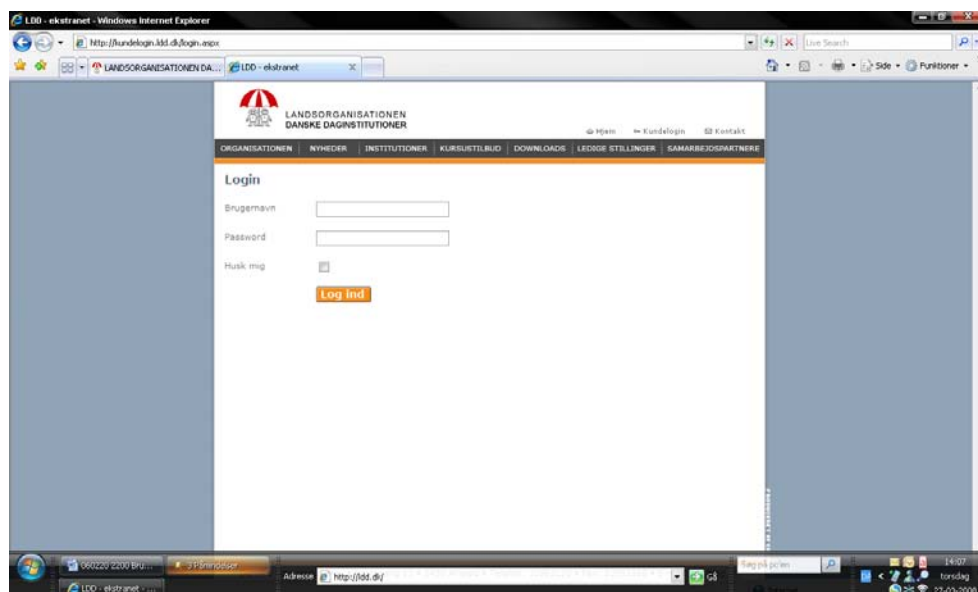
- Du skal have adgang til en pc med Internetforbindelse og Internet-browser
- For at få den fulde udnyttelse af LDD.DK Extranet skal Du have gyldig e-mailadresse

Er følgende forudsætninger opfyldt, er Du klar til at gå videre til næste punkt.

For at få adgang til LDD.DK Extranet skal Du åbne Danske Daginstitutioners hjemmeside <http://www.ldd.dk>



Klik på knappen ”kundelogin”



LANDSORGANISATIONEN DANSKE DAGINSTITUTIONER


Hejrevang 11
3450 Allerød

Telefon 3295 3230
Telefax 3295 3265
E-mail ldd@ldd.dk

I feltet brugernavn taster Du det brugernavn Du har fået udleveret 22XX-X, hvor 22XX er institutionens kundenummer hos Danske Daginstitutioner og -X er dit løbenummer

I feltet password taster Du det udleverede kodeord.

Når begge felter er udfyldt skal du klikke på knappen "LOG IND", hvorefter Du er logget på LDD.DK Extranet.



Du er nu logget på LDD.DK Extranet, og første gang Du logger på skal Du oprette og gemme Dine personlige oplysninger samt skifte det udleverede kodeord.

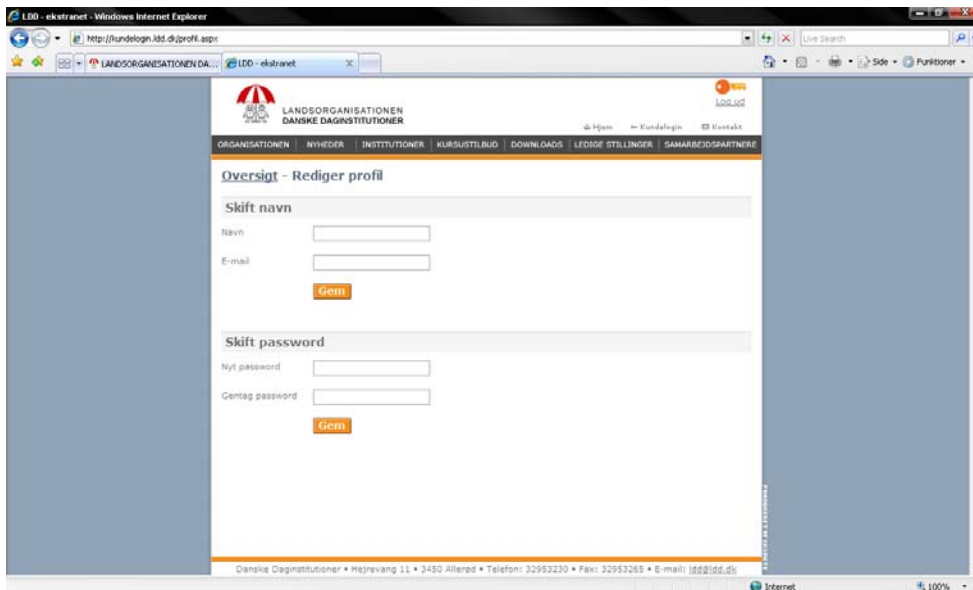
Det er vigtigt Du opretter og gemmer Dine personlige oplysninger, da disse oplysninger påføres indlæg og dokumenter mv. Du opretter i LDD.DK Extranet.

Klik på linket "Rediger profil"

**LANDSORGANISATIONEN
DANSKE DAGINSTITUTIONER**

Hejrevang 11
3450 Allerød

Telefon 3295 3230
Telefax 3295 3265
E-mail ldd@ldd.dk



Udfyld felterne således:

Navn:

Udfyldes med for- og efternavn

E-mail:

Udfyldes med din e-mailadresse (kontroller at denne er udfyldt korrekt, da e-mailen kan bruges til adviseringer, påmindelser og lignende.

Skift password:

I feltet "Nyt password" skal Du skrive dit nye kodeord.

I feltet "Gentag password" skal Du skrive dit nye kodeord

Dit nye kodeord vælger Du helt selv. Der er dog følgende krav til kodeordet

- Kodeordet skal bestå af minimum 8 karakterer
- I kodeordet skal der indgå både bogstaver og tal
- I kodeordet må der ikke indgå specialtegn så som !"#%&/()=?`^* _;,:-'`'+}}[{}€£@
- I kodeordet må der ikke indgå følgende bogstaver ÆØÅ
- Kodeordet må ikke være et kodeord Du tidligere har brugt til LDD-onlinesystemer

Disse krav til kodeordet vil også være gældende, når Du fremover ønsker at ændre Dit kodeord.

Husk på, når kodeordet er ændret er Du den eneste der kender det og den eneste der bør kende det.

Når Du har udfyldt felterne klikker du på knappen "Gem" og Du er klar til at bruge LDD.DK Extranet.

**LANDSORGANISATIONEN
DANSKE DAGINSTITUTIONER**

Hejrevang 11
3450 Allerød

Telefon 3295 3230
Telefax 3295 3265
E-mail ldd@ldd.dk

Overdragelse af brugernavn og adgangskode

LDD.DK Extranet er opbygget således at et brugernavn skal ”gå i arv”.

Sidder Du på en bestyrelsespost i en institution, og Du ved næste valgperiode stopper i bestyrelsen, skal Du overdrage Dit brugernavn og kode til din afløser.

Din afløser skal logge på LDD.DK Extranet og ændre de personlige oplysninger samt skifte adgangskoden, således at de personlige oplysninger passer på den person der har adgang til LDD.DK Extranet.

Nye personer der således opnår adgang til LDD.DK Extranet SKAL huske at ændre adgangskoden, således at gamle brugere der ikke skal have adgang lukkes ude.

Øvrige oplysninger

Skulle Du under brug af LDD.DK Extranet få behov for hjælp, er Du naturligvis velkommen til at kontakte os.

Kontakten bedes rettet til de medarbejdere hos Danske Daginstitutioner, der normalt har kontakt til Dig.

Vi ønsker Dig hermed rigtig god fornøjelse med LDD.DK Extranet.

Denne vejledning kan hentes på følgende adresse <http://www.ddd.dk/extranet.pdf>

**LANDSORGANISATIONEN
DANSKE DAGINSTITUTIONER**

Hejrevang 11
3450 Allerød

Telefon 3295 3230
Telefax 3295 3265
E-mail ddd@ddd.dk